

ONS


ONDERLINGE NIEUWS

Tips voor thuisblijvers

Geef inbrekers geen kans

Brand in ONS tuinhuisje

ONS BBQ-bericht



Sportieve teambuilding

Ultimate Adventures verzorgt sportieve buitenactiviteiten. Eigenaar Henk Hoek nam zijn trainingservaring vanuit de politie mee en breidt zijn aanbod steeds verder uit.

Henk Hoek werkte ruim dertig jaar bij de politie, tot hij besloot zich helemaal te richten op de organisatie van sportieve buitenactiviteiten. “Bij de politie heb ik een prachtige tijd gehad, maar op een gegeven moment was het boek uit. Ik wilde iets anders doen.” Henk had intussen ruimschoots ervaring opgedaan met de organisatie van sportieve teambuilding voor politiemensen, wat leidde tot vergelijkbare trainingen voor andere organisaties. Hij besloot al in 1994 om een eigen bedrijf op te zetten. Sindsdien organiseert hij onder de naam Ultimate Adventures samenwerkingstrainingen voor bedrijven

en andere organisaties. Ook particuliere groepen zijn van harte welkom. Het bedrijf is de afgelopen jaren flink gegroeid en organiseert inmiddels sportevenementen door heel Nederland.

Jeep, touw, tentjes


“In de jaren tachtig van de vorige eeuw was het trendy om groepen op pad te sturen om buiten aan teambuilding te werken. Ook bij de politie gingen we regelmatig naar de Ardennen voor een teamtraining. Aan mij werd gevraagd wat ik nodig had om zulke interne trainingen te organiseren. Dat begon heel simpel; met een jeep, een stuk touw en een paar tentjes kwamen we al een heel eind. Dat pakken we nu wel anders aan. In 2008/2009, de crisistijd, hebben we een nieuw bedrijf gebouwd aan de Berkel in Borculo. Je kunt bij ons klimmen en abseilen, paintballen, boogschieten,

mountainbiken, steppen en suppen en nog veel meer. Suppen is de snelst groeiende watersport ter wereld. Je staat op een plank op het water en gebruikt een peddel om je voort te bewegen. Een ontzettend populaire activiteit, die bij ons vaak helemaal volgeboekt is.”

Kracht in de eenvoud

Naast recreatieve groepsactiviteiten organiseert Henk veel bedrijfstrainingen. Daarvoor hoeft je volgens hem niet supersportief te zijn. “Zolang je een stuk kunt wandelen, is het eigenlijk al genoeg. Het gaat om het groepsproces; de kunst is om goed te analyseren wat er speelt. Hoe werk je samen onder onbekende en onverwachte omstandigheden”, legt hij uit. Desgewenst maakt hij voor bedrijven trainingen op maat, waarbij hij zich laat leiden door het soort bedrijf en heersende vragen of problematiek.

Lees verder op pagina 8



Geef inbrekers geen kans!

Inbrekers worden steeds brutaler.

Gelukkig zijn er manieren om ze zo goed mogelijk tegen te houden.

Een inbraak is heel vervelend. Uw geld, kostbaarheden en dure apparaten zijn verdwenen of beschadigd. Vreemde mensen hebben door uw huis gelopen en aan uw dierbare spulletjes gezeten. Ook al bent u goed verzekerd, het is toch altijd beter om inbraak te voorkomen. Maar wat zijn nu eigenlijk veel voorkomende inbraakmethodes? En zijn er manieren om inbrekers tegen te houden? Wij stelden een top 5 voor u samen.



Goed verzekerd

Ondanks alle voorzorgsmaatregelen blijft natuurlijk altijd de kans bestaan dat u slachtoffer wordt van inbraak. Zorg er dus in elk geval voor dat u goed verzekerd bent!



Open deuren en ramen

Laat geen ramen en deuren open staan bij het verlaten van uw huis! Inbrekers liggen altijd op de loer en op deze manier wordt het ze wel erg gemakkelijk gemaakt.



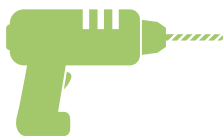
Hengelen

Een bekende inbraakmethode, die toch nog altijd schijnt te werken: met een hulpstuk wordt door de brievenbus aan de klink van de deur 'gehengeld'. Dit kunt u voorkomen door de deur op slot te draaien en bij voorkeur een brievenbuszak en brievenbusafschermers te plaatsen.



Babeltruc

Sommige inbrekers maken gebruik van gladder praatjes en bellen aan met een smoes om uw huis binnen te komen. U kunt een deurspion of een kierstandhouder plaatsen, dan kunt u zien wie er voor de deur staat zonder deze (volledig) te openen. Wanneer u de deur opent, laat dan nooit zo maar een onbekende binnen.



Gaatjes boren

Laat nooit een sleutel aan de binnenkant van het slot zitten. Inbrekers boren een gat onder het raamslot, waarna ze de sleutel met hulpmateriaal kunnen omdraaien.



Cilindertrekken

Door een schroef in een deurecilinder te draaien kan een inbreker deze uit de deur 'trekken'. Veiligheidsbeslag is een manier om dit tegen te gaan.



Denkt u aan de schuur?

Vergeet u niet om uw schuur altijd goed af te sluiten? Grasmaaiers, fietsen en gereedschap zijn ook heel aantrekkelijk voor inbrekers. ■

Rechtsbijstand

Waarom zou je als particulier een rechtsbijstandverzekering nodig hebben? Lees onderstaand artikel maar eens...

Juridische conflicten kosten tijd, geld en negatieve energie en vragen om specifieke kennis. Het inhuren van juridische bijstand kan kostbaar zijn, daarom hebben de meeste bedrijven een rechtsbijstandverzekering. Maar ook als privépersoon kunt u helaas in een situatie terechtkomen waarin u behoefte heeft aan juridische bijstand. Gelukkig hebben particulieren eveneens de mogelijkheid om een rechtsbijstandverzekering af te sluiten. Wanneer u verzekerd bent voor rechtsbijstand, dan kunt u bij juridische conflicten rekenen op professionele hulp.

Uit de hand gelopen conflict

Misschien kunt u zich niet goed voorstellen dat u ooit juridische bijstand nodig zou hebben. Toch bestaat die kans, want juridische conflicten kunnen op talloze gebieden betrekking hebben. Het kopen van dure apparatuur, een verbouwing van uw huis of een uit de hand gelopen conflict met uw buren zijn maar een paar voorbeelden van omstandigheden waarbij behoefte aan juridisch advies kan ontstaan. Of denk maar eens aan een arbeids- of ontslagconflict. In dergelijke situaties kunt u een advocaat inschakelen, maar die rekent een flink uurtarief.

Modules met eigen dekkinggebied

Met een rechtsbijstandverzekering bent u altijd verzekerd van juridische bijstand. Bovendien hoeft u niet zelf op zoek te gaan naar een advocaat, want dat loopt via uw verzekeraar. Rechtsbijstandverzekeringen bestaan uit verschillende modules, met ieder een eigen dekkinggebied. U kunt kiezen uit een of meerdere modules. Op die manier heeft u een complete verzekering, die bij uw persoonlijke situatie aansluit. Zoals situaties op het gebied van vermogen, wonen, verkeer en consumenten- of inkomensgeschillen. Wanneer u een rechtsbijstandverzekering wilt afsluiten, dan kan de Onderlinge de verschillende opties met u doornemen.

Regelmatig laten checken

Bent u al in het bezit van een rechtsbijstandverzekering? Laat deze dan regelmatig door ons checken of deze nog altijd bij uw huidige omstandigheden past. Bijvoorbeeld een tweede huis, een (te verwachten) erfenis, een echtscheiding of het krijgen van kinderen; het kan allemaal van invloed zijn op de wijze waarop u het beste verzekerd bent voor rechtsbijstand.

Heeft u vragen?

Heeft u vragen of wilt u uitgebreide informatie over de rechtsbijstandsverzekering voor particulieren, neem dan contact op met de Onderlinge.

ONS advies

wilt u bij juridische conflicten verzekerd zijn van professionele bijstand? Sluit dan een rechtsbijstandsverzekering bij ons af.



Bestuurders aansprakelijkheid?

Tallose Nederlanders dragen maatschappelijk een steentje bij door actief bestuurslid te zijn van een vereniging of stichting. Maar wist u dat bestuursleden aansprakelijk gesteld kunnen worden? Bestuurders van verenigingen met beperkte rechtsbevoegdheid zijn zelfs hoofdelijk aansprakelijk, ook al is de schade veroorzaakt door een medebestuurder.

Aanvaard dus niet zo maar een bestuursfunctie, maar laat u grondig informeren over de risico's.

Aansprakelijkheidsverzekering bestuurders

Bestuurders kunnen zich tegen deze aansprakelijkheid verzekeren. Er zijn verschillende vormen mogelijk, zoals manieren om het privévermogen van

de bestuurders te beschermen. De Onderlinge kan u er meer over vertellen.

ONS advies

Bent of wordt u bestuurder van een vereniging of stichting? Laat u dan goed informeren over de risico's en zorg voor een bestuurdersaansprakelijkheidsverzekering. ■

Brand in ONS tuinhuis

Helemaal blij met een tuinhuis waar je het hele jaar heerlijk kunt genieten, brandt het tot de grond toe af. Het overkwam de familie Jentink. De oorzaak? Een stekkerdoos.

De familie Jentink woont al 25 jaar in een voormalig boerderijtje in het buitengebied. Het werd gebouwd in de jaren veertig van de vorige eeuw, de familie heeft er in de loop der jaren zelf het nodige aan verbouwd. Om nog meer te kunnen genieten van het mooie uitzicht en het buiten zijn, besloten ze een paar jaar geleden op het erf een tuinhuis te bouwen.

Nieuwjaarsfeestje

“Ons tuinhuis is een buitenverblijf voor alle seizoenen. In de winter lekker warm met een houtkachel, in de zomer kunnen we de hele voorwand verwijderen. Dan heb je het gevoel dat je buiten bent, ook als het regent”, vertelt mevrouw Jentink. Samen met haar gezin genoot ze twee zomers van het tuinhuis. Maar in januari van dit jaar brandde het tot de grond toe af. “Onze dochter wilde begin januari een nieuwjaarsfeestje in het tuinhuis houden. Mijn man had de houtkachel aangedaan, dus het was er goed warm. De gasten zouden rond 20.00 uur komen, om 19.30 uur zijn mijn man en dochter er nog even gaan kijken. Om 19.45 uur viel de stroom opeens uit. We keken in de meterkast en zagen dat er kortsluiting was in het tuinhuis. Daar sloegen de vlammen al uit, er was geen redden meer aan.”

Impact

Gelukkig bleef iedereen ongedeerd, maar de schrik zat er goed in bij de familie Jentink. “Onze dochter bleef maar zeggen dat het haar schuld was,

omdat zij dat feestje wilde geven.” De dag na de brand nam mevrouw Jentink contact op met de Onderlinge. “Er kwam al heel snel iemand langs, hij heeft ons ontzettend goed geholpen. Niet alleen met praktische tips over wat we moesten doen, maar hij heeft ook alle tijd genomen om met ons te praten over wat was gebeurd. Brand heeft veel impact, maar onze dochter was na dat gesprek een stuk rustiger. Alle respect voor hoe hij dat heeft aangepakt.”

Fantastisch geholpen

Een week na de brand werd uitvoerig onderzoek naar de oorzaak gedaan. Het bleek te liggen aan een stekkerdoos, die via een schakelaar aan- en uitgezet kan worden. “Er werd ons verteld dat het heel zelden voorkomt, maar het kan gebeuren dat in zo’n stekkerdoos kortsluiting ontstaat. In ons geval is de koelkast die op de stekkerdoos zat aangesloten ontploft. In een ruimte met een houtkachel en dat heeft zo’n heftige brand veroorzaakt.” Mevrouw Jentink is zeer te spreken over de hulp van de Onderlinge. “Vanaf het eerste moment hebben ze ons fantastisch geholpen en van alles uit handen genomen. We werden snel gerustgesteld dat we goed verzekerd waren, daarover hoefden we ons geen zorgen te maken.” Intussen staat er een nieuw tuinhuis op het erf. Zonder stekkerdoos, want daar begint de familie Jentink niet meer aan. “Zelfs in ons huis hebben we geen stekkerdoos meer. We hebben extra stopcontacten laten aanleggen!”



Er is brand geweest. En dan?

Een brand heeft veel impact én er moet gelijk het nodige worden geregeld voor de schadeafhandeling.

- betreft het een klein brandje, probeer dan om zelf de schade zoveel mogelijk te beperken. Neem daarna gelijk contact op met de Onderlinge;
- betreft het een grote brand waarvoor de brandweer is ingeschakeld, dan kan de brandweercommandant zo nodig een salvage-coördinator inschakelen. Deze regelt de eerste opvang, treft noodmaatregelen en helpt met de schademelding voor de verzekering;
- maak zo mogelijk foto's van de schade, maar neem hierbij geen onnodig risico!
- vraag offertes op voor schadeherstel en geef deze door aan uw contactpersoon van de Onderlinge;
- eventueel ontvangt u een voorschot op de verzekeringsuitkering, om de eerste maatregelen te kunnen betalen. ■

ONS BBQ-bericht

Met mooi weer blijven we het liefst zo lang mogelijk buiten. Ook koken en eten gebeurt in de open lucht. Een stukje vlees op de barbecue, een frisse salade en een knapperig stokbrood en je hebt een heerlijke maaltijd. Maar bent u wel voorzichtig met de barbecue?

BBQ-tips

- zet de barbecue op een stevige en vlakke ondergrond
- zoek een plek uit de wind en let op de windrichting, anders zitten uw gasten in de rook
- spuit nooit aanmaakvloeistof op gloeiende kolen
- het buitengebied is tijdens de droge zomermaanden uiterst brandbaar. Volg bbq-richtlijnen van lokale autoriteiten
- zet op de camping de barbecue niet pal naast uw (voor)tent. En let op fladderende tentdelen
- gebruikt u een houtskoolbarbecue? Houdt er rekening mee dat deze zo'n 30-45 minuten moet voorbranden
- blaas niet rechtstreeks in het vuur, maar gebruik een blaasbalg of waaier
- heeft u een gasbarbecue? Dan is ongeveer 5 minuten voorverwarming voldoende
- start met bakken wanneer de kolen gloeien en de vlammen verdwenen zijn
- schrik niet wanneer vlees of vis aan het rooster plakt; dit laat vanzelf los. Vervolgens kunt u het omdraaien
- wilt u het vlees sappig houden? Gebruik dan een tang (geen vork) om het om te draaien
- laat het vlees goed gaar worden
- verplaats een brandende barbecue niet!

BBQ-bijgerecht:

Aardappelsalade

- 500 gram krieltjes in de schil
- 150 gram spekreepjes
- rode ui of lente-ui
- mayonaise (eventueel met Griekse yoghurt voor een lichtere variant)
- bieslook
- bleekselderij
- peper, zout en paprikapoeder

Bereiding


- snijd de krieltjes in partjes van gelijke grootte en kook ze in water met zout in 7 tot 12 minuten (afhankelijk van grootte partjes) beetgaar. Giet af en laat afkoelen.
- bak de spekjes uit
- snijd de ui (of lente-ui) in dunne ringen
- snijd de bleekselderij in smalle stukjes
- meng de afgekoelde krieltjes met de groenten en de uitgelekte spekjes
- maak een sausje van mayonaise (yoghurt), fijngeknipte bieslook en de overige kruiden en meng dit voorzichtig met de krieltjes en groenten. ■

Puzzel mee

en maak kans op een Weber Master BBQ*

Vul de antwoorden op onderstaande vragen in en ontdek het woord dat in de gekleurde vakjes staat. Ga voor 31 augustus 2017 naar www.onderlingenieuws.nl en vul hier uw gegevens en de oplossing in. Wie weet maakt u kans op deze prachtige prijs!

1. Bestuurders van verenigingen met beperkte rechtsbevoegdheid zijn aansprakelijk.
2. Wat moet u na een brand opvragen en doorgeven aan uw Onderlinge voor schadeherstel?
3. Wat is erg aantrekkelijk voor inbrekers en moet u dus goed afsluiten?
4. Het eigen ... is in principe niet gedekt door de basisverzekering bij een huurauto of -camper.
5. Wat kunt u het beste gebruiken om het vlees op de barbecue om te draaien?



“De kracht van onze training zit in de eenvoud, je moet het niet te ingewikkeld maken.” Henk weet waarover hij het heeft. “Ik heb achttien jaar bij de ME gezeten, de trainingen die je daar krijgt zijn enorm veelzijdig.” Hij schreef in 2013 een boek over sportieve groepstrainingen, ‘De opbrengst van samenwerken’, waarin hij die leermethode heeft vereenvoudigd.

Werelddekking

Vanaf het allereerste begin was zijn vrouw Marie actief betrokken bij het bedrijf. Henk: “Door de toenemende werkzaamheden hebben we tegenwoordig een taakverdeling: Marie verzorgt alles voor Ultimate Adventures en ik voor Ultimate Trainingen.” Inspiratie voor nieuwe activiteiten doen ze op tijdens hun vakanties. “We reizen graag de hele wereld over. Wanneer we onderweg interessante sportieve activiteiten tegenkomen, dan bekijken we altijd of het iets voor ons bedrijf zou kunnen zijn.” De benodigde reisverzekering met werelddekking

en de annuleringsverzekering heeft hij afgesloten via de Onderlinge, evenals zijn andere verzekeringen. “Ik woon in Borculo en ken de mensen van OVM Onderlinge Verzekeringen persoonlijk. We hebben ook al een paar keer speciaal voor de Onderlinge groepsactiviteiten georganiseerd”, vertelt Henk. “Jaarlijks wordt mijn hele verzekeringspakket met me doorgenomen. Maar wat ik vooral prettig vind, is dat Rob Haverland me ook belt om te vragen hoe het gaat. En dan gaat het lang niet altijd over verzekeringen. Die persoonlijke benadering spreekt me aan. Voor ons een reden om alle klanten van de OVM Onderlinge Verzekeringen iets aan te bieden. U kunt van 21 juli tot 21 augustus 2017 bij ons kanovaren voor de helft van de prijs. Neem picknickspullen mee en maak er een mooie dag van!”. U, als relatie van OVM Onderlinge Verzekeringen, kunt profiteren van deze speciale aanbieding bij Ultimate Adventures. Ga naar www.ovm.nl/ultimateadventures om de kortingsvoucher te downloaden. ■

Helpt bedrijven failliet na brand

Uit cijfers van het Verbond van Verzekeraars blijkt dat maar liefst 50% van de bedrijven die te maken krijgen met een grote brand binnen twee jaar failliet gaat. Ook al is de schade volledig uitgekeerd.

Brandstichting bij 20% van de branden

Van alle branden ontstaat 20% door brandstichting. Maar ook onachtzaamheid, onoplettendheid en onwetendheid kunnen leiden tot brand. Het komt steeds vaker voor dat bij brand een heel bedrijf in de as wordt gelegd. De brandweer heeft namelijk vaak het

beleid om bij een risicovolle bedrijfsbrand het pand gecontroleerd uit te laten branden en alleen aangrenzende panden te blussen, in een poging de brand niet te laten overslaan.

Bedrijfsschadeverzekering

Brand veroorzaakt schade aan gebouwen en goederen. Bovendien mist u omzet, omdat uw productie stilstaat. Met een goede bedrijfsschadeverzekering kunt u zich hiertegen verzekeren. Daarbij is het van belang om er voor te zorgen dat de hoogte van de verzekerde som voldoende is en de uitkeringstermijn lang genoeg. Binnen deze termijn moet u namelijk veel regelen, zoals vergunningen aanvragen en krijgen, herbouwen en uw

Royaal-dekking inboedel

U zoekt een prima inboedelverzekering met een ruime dekking? Dan kiest u voor onze Royaal-dekking.

Naast de gangbare dekkingen, zoals brand, bliksem, diefstal en waterschade, zijn ook plotselinge, onvoorziene gebeurtenissen meeverzekerd. Denk bijvoorbeeld aan het parket dat wordt beschadigd als een schilderij van de muur valt of schade aan uw inboedel door vallen en stoten. Zoals een kast die omvalt en daardoor beschadigt. Of u struikelt over het speelgoed van uw kinderen en trekt daarbij de televisie omver.

Voor deze Royaal-dekking betaalt u een kleine toeslagpremie ten opzichte van de uitgebreide dekking (UGV) op de inboedelverzekering. Er is alleen een eigen risico van € 100 van toepassing bij de plotselinge onvoorziene schadegebeurtenissen, niet bij de overige gangbare schadeoorzaken. ■

omzet weer op peil krijgen.

De Onderlinge adviseert

U kunt als ondernemer zelf veel doen om brand te voorkomen. Maar natuurlijk moet u zich ook verzekeren voor brandschade. Denk daarbij niet alleen aan verzekering van uw pand en bedrijfsinventaris en de kosten die u maakt voor milieuschade, maar ook aan de bedrijfsschadeverzekering. Wilt u weten welke brandverzekeringen bij uw bedrijf passen? De Onderlinge adviseert u graag. ■